

Anleitung für Kommanditisten zur erstmaligen Anmeldung und zu Funktionen des Online-Bereichs

1. Erstmalige Anmeldung

Zur erstmaligen Freischaltung Ihres persönlichen Bereichs erhalten Sie von uns eine E-Mail mit Ihrem Benutzernamen, Ihrer bei uns registrierten E-Mail-Adresse sowie einen **Einmallink zur Anmeldung**.

Bitte klicken Sie auf den Link in Ihrem E-Mail.

Sehr geehrter Benutzer,

wir haben Ihr Benutzerkonto auf unsere Online-Plattform www.oekostrom-freiburg.de freigeschaltet.

Ihr Benutzername lautet: [MustermannMax](#).

Sie können sich ab sofort mit Ihrem Benutzernamen ([MustermannMax](#)) oder Ihrer E-Mail-Adresse (mustermann@oekostrom-freiburg.de) anmelden, indem Sie auf den folgenden Link klicken. Nach der Anmeldung werden Sie dann aufgefordert, Ihr neues Kennwort festzulegen.

<http://test.oekostrom-freiburg.de/user/reset/2318/1456912075/ddpsSs0KOh...>

Bitte beachten Sie, dass dies ein einmaliger AnmeldeLink ist, der nur ein einziges Mal verwendet werden kann.

Mit freundlichen Grüßen

Ihre Ökostromgruppe Freiburg

2. Vergeben Sie Ihr Kennwort

Vergeben Sie Ihr neues Kennwort (bitte beachten Sie die Sicherheitsmerkmale Ihres Kennworts) und schließen Sie die Kennwortänderung mit dem Button „Anmelden“ ab

Kennwort ändern

Kontoinformationen

Neues Kennwort:
 Kennwortstärke: Hoch

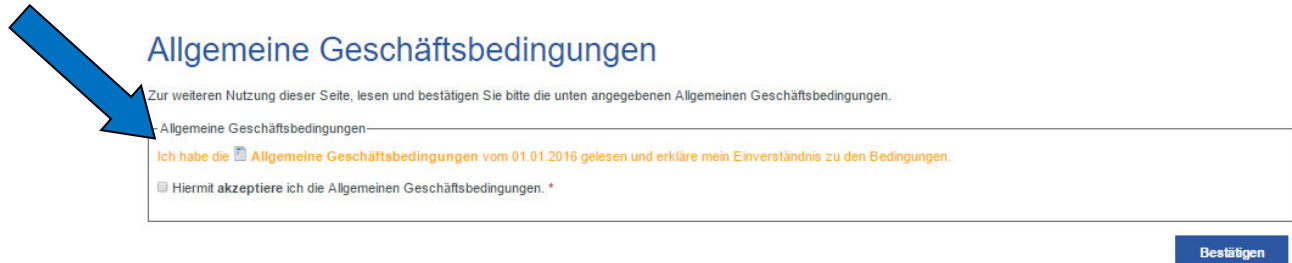
Kennwort bestätigen: *
 Passwörter stimmen überein: Ja

Nur wenn in beiden Feldern ein neues Kennwort eingegeben wird, wird es geändert.

Anmelden

3. Akzeptieren Sie die Allgemeinen Geschäftsbedingungen


Damit Sie unser Online-Portal nutzen können, müssen Sie die Allgemeinen Geschäftsbedingungen mit dem Button „Bestätigen“ akzeptieren.



Allgemeine Geschäftsbedingungen

Zur weiteren Nutzung dieser Seite, lesen und bestätigen Sie bitte die unten angegebenen Allgemeinen Geschäftsbedingungen.

Allgemeine Geschäftsbedingungen

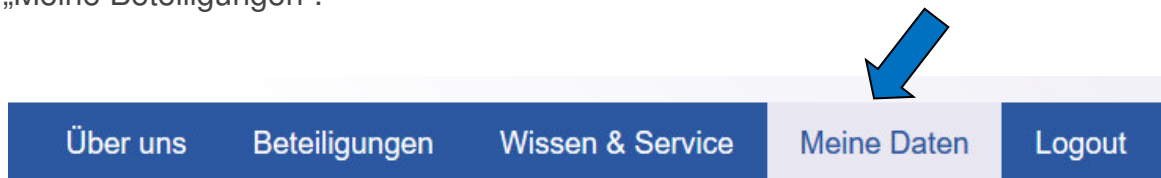
Ich habe die  Allgemeine Geschäftsbedingungen vom 01.01.2016 gelesen und erkläre mein Einverständnis zu den Bedingungen.

Hiermit akzeptiere ich die Allgemeinen Geschäftsbedingungen. *

Bestätigen

4. Meine Daten

Nach erfolgreicher Erstanmeldung haben Sie Zugriff auf das Menü „Meine Daten“. Dort finden Sie Ihre „Persönlichen Daten“, „E-Mail-/Kennwort ändern“ und „Meine Beteiligungen“.



4.1 Persönliche Daten

Im Menü – „Persönliche Daten“ finden Sie Ihre Stamm- und Kontodaten. Wählen (Klick) Sie hierzu den Menüpunkt „Persönliche Daten“ aus



Persönliche Daten

Anrede: * ✓

Titel:

Vorname: * ✓

Name: * ✓

Geburtsdatum: * ✓

Beruf:

Bankverbindung für Ausschüttungen

IBAN: * ✓

BIC: * ✓

Bankname: ✓

Kontoinhaber:

Kontaktdaten

Straße und Nummer: * ✓

PLZ: * ✓

Stadt: * ✓

Bundesland: * ✓

Land: * ✓

Telefonnummer: * ✓

Abweichende Versandadresse

Identifikation

Ausweis-/Passnummer:

Ausstellende Behörde:

Gültig bis:

Steuernummer: ✓

Steuer-Identnummer: ✓

Wohnsitz-Finanzamt: ✓

4.2 Meine Beteiligung

Wählen (Klick) Sie hierzu den Menüpunkt „Meine Daten“ und den Untermenüpunkt „Meine Beteiligung“ aus



Hier finden Sie Ihre Beteiligungen

Meine Beteiligung

Vertragsnummer	Beteiligungsname	Zeichnungsdatum	Laufzeitende	Status	Beteiligung
437 	regiomix 2030 GmbH & Co. KG	31.12.2014	—	zugeteilt	4.000 €
568 	regiosonne GmbH & Co. Breisgau Solar KG	31.12.2014	—	zugeteilt	1.500 €
1726 	Stadtstrom Rastatt Erste Solar-GmbH & Co. KG	31.12.2014	—	zugeteilt	3.000 €
2328 	regiosonne kompas GmbH & Co. KG	31.12.2014	—	zugeteilt	2.000 €

< 1/1 >

[Details zeigen](#)

Hier finden Sie weitere Informationen zu Ihrer jeweiligen Beteiligung

Beteiligungsdetails

Beteiligungsname:	regiomix 2030 GmbH & Co. KG	Angebots ID:	15
Vertragsnummer:	437	Projekttyp:	Windenergie
Vertrag:		Status:	zugeteilt
Vertragstyp:	KG-Anteil	Zins/Rendite (in %):	variabel

Hier werden zukünftig Ihre Dokumente (Steuerbescheinigung, etc.) angezeigt

Dokumente zur Beteiligung

Noch keine Dokumente vorhanden.

Hier werden Ihre Einzahlungen und Ausschüttungen angezeigt

Umsätze zur Beteiligung

Datum	Umsatztext	Soll	Haben
	Saldo zum Vertrag		4.000,00 EUR
31.12.2014	Bestandsübernahme KG Anteile		4.000,00 EUR

< 1/1 >

5. Wie kann ich mein Passwort ändern?

Im Menü „Kennwort / E-Mail ändern“ finden Sie Ihre E-Mailadresse.

Zum Ändern des Kennworts bitte in den Feldern

- A) Ihr aktuelles Kennwort erfassen
- B) Ihr neues Kennwort eintragen und
- C) Mit dem Button „Speichern“ bestätigen.

Kennwort ändern / E-Mail ändern

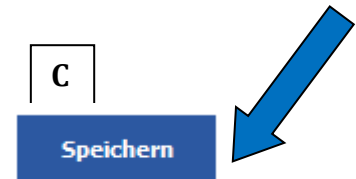
Benutzername: *

E-Mail-Adresse: *

Aktuelles Kennwort: * **A**

Neues Kennwort: **B**

Kennwort bestätigen:



6. Ich habe mein Kennwort vergessen!

Wählen Sie die Funktion „Freischaltung/Kennwort anfordern“ aus

Login für Kommanditisten

Benutzername oder E-Mail-Adresse: *

Kennwort: *

[Kennwort vergessen? Freischaltung/Kennwort anfordern](#)

Es wird eine neue Webseite geöffnet in der Sie Ihren Benutzernamen oder E-Mailadresse eintragen. Bestätigen Sie dann noch die Freischaltung/Kennworts

Benutzerkonto

Freischaltung/Kennwort anfordern

Benutzername oder E-Mail-Adresse: *



Welche Zeichen sind in dem Bild zu sehen?: *

Bitte die im Bild dargestellten Buchstaben (ohne Leerzeichen) eingeben.

Freischaltung/Kennwort per E-Mail zuschicken